

ALTAN IV GLOBAL IICIICIL

Nº Registro CNMV: 46

**Informe:** Trimestral **del** Tercer Trimestre 2020  
**Gestora:** ALTAMAR PRIVATE EQUITY SGIIC SAU  
**Depositario:** BNP PARIBAS SECURITIES SUCURSAL EN ESPAÑA  
**Auditor:** PRICE WATERHOUSE COOPERS  
**Grupo Gestora:** ALTAMAR CAPITAL PARTNERS SL  
**Grupo Depositario:** BNP PARIBAS  
**Rating Depositario:** A+

El presente informe junto con los últimos informes periódicos, el folleto simplificado y el completo, que contiene el reglamento de gestión y un mayor detalle de la información, pueden solicitarse gratuitamente en Paseo de la Castellana 91, 8ª planta, 28046 Madrid, o mediante correo electrónico en [altamarcapital@altamarcapital.com](mailto:altamarcapital@altamarcapital.com), pudiendo ser consultados en los Registros de la CNMV, y por medios telemáticos en [www.altamarcapital.com](http://www.altamarcapital.com).

**La Entidad Gestora atenderá las consultas de los clientes, relacionadas con las IIC gestionadas en:**

**Dirección:** Paseo de la Castellana 91, 8ª planta, 28046 Madrid  
**Correo electrónico:** [altamarcapital@altamarcapital.com](mailto:altamarcapital@altamarcapital.com)

Asimismo cuenta con un departamento o servicio de atención al cliente encargado de resolver las quejas y reclamaciones. La CNMV también pone a su disposición la Oficina de Atención al Inversor (902 149 200, e-mail: [inversores@cnmv.es](mailto:inversores@cnmv.es)).

## INFORMACIÓN FONDO

**Fecha de registro:** 17-02-2017

### 1. Política de inversión y divisa de denominación

#### **Categoría**

Tipo de Fondo: Fondo de IIC de Inversión Libre

Vocación inversora: Inversión fundamentalmente en fondos y vehículos especializados en inversión el sector inmobiliario.

Perfil Riesgo: Medio

#### **Descripción general**

Política de inversión: Política de inversión: El objetivo es lograr rentabilidades significativas a medio y largo plazo mediante la inversión en una cartera diversificada de fondos e instituciones especializados en inversiones en el sector inmobiliario.

#### **Operativa en instrumentos derivados**

El fondo no opera con instrumentos derivados. Solo se podrán suscribir contratos de cobertura de divisa.

Una información más detallada sobre la política de inversión del fondo se puede encontrar en su folleto informativo.

#### **Divisa de denominación**

EUR

## 2.1. Datos Generales Clase A

	Período actual
Nº de participaciones	32584.84
Nº de partícipes	45
Beneficios brutos distribuidos por participación (EUR)	0.00
Inversión mínima (EUR) 2500000	0.00

Fecha	Patrimonio	Valor liquidativo definitivo
Fín de período	31868813.36	978.0257
Diciembre 2019 (t-1)	33427415.93	1025.8578
Diciembre 2018 (t-2)	14489291.71	959.5557
Diciembre 2017 (t-3)	10314365.10	954.1503

Nota: En el caso de IIC cuyo valor liquidativo no se determine diariamente, los datos se refieren al último disponible.

Valor liquidativo (EUR)	Fecha	Importe	Estimación que se realizó
Ultimo estimado		0.0000	
Ultimo definitivo	2020-06-30	978.0257	0.0000

Comisiones aplicadas en el período, sobre patrimonio medio	% efectivamente cobrado						Base de cálculo	Sistema de imputación
	Período			Acumulada				
	s/patrimonio	s/resultados	Total	s/patrimonio	s/resultados	Total		
Comisión de gestión	0.23	0.00	0.23	0.68	0.00	0.68	mixta	al fondo
Comisión de depositario			0.02			0.06	patrimonio	

El sistema de imputación de la comisión de gestión sobre resultados es al fondo

Nota: El período se refiere al trimestre o semestre, según sea el caso.

## 2.1. Datos Generales **Clase B**

	Período actual
Nº de participaciones	101135.86
Nº de partícipes	1277
Beneficios brutos distribuidos por participación (EUR)	0.00
Inversión mínima (EUR) 150000	0.00

Fecha	Patrimonio	Valor liquidativo definitivo
Fín de período	92434679.63	913.9654
Diciembre 2019 (t-1)	84961204.20	964.2123
Diciembre 2018 (t-2)	44123498.24	914.3971
Diciembre 2017 (t-3)	44532505.89	935.9462

Nota: En el caso de IIC cuyo valor liquidativo no se determine diariamente, los datos se refieren al último disponible.

Valor liquidativo (EUR)	Fecha	Importe	Estimación que se realizó
Ultimo estimado		0.0000	
Ultimo definitivo	2020-06-30	913.9654	0.0000

Comisiones aplicadas en el período, sobre patrimonio medio	% efectivamente cobrado						Base de cálculo	Sistema de imputación
	Período			Acumulada				
	s/patrimonio	s/resultados	Total	s/patrimonio	s/resultados	Total		
Comisión de gestión	0.34	0.00	0.34	1.01	0.00	1.01	mixta	al fondo
Comisión de depositario			0.02			0.06	patrimonio	

El sistema de imputación de la comisión de gestión sobre resultados es al fondo

Nota: El período se refiere al trimestre o semestre, según sea el caso.

## 2.1. Datos Generales Clase C

	Período actual
Nº de participaciones	9406.49
Nº de partícipes	29
Beneficios brutos distribuidos por participación (EUR)	0.00
Inversión mínima (EUR) 23000000	0.00

Fecha	Patrimonio	Valor liquidativo definitivo
Fín de período	10090642.38	1072.7324
Diciembre 2019 (t-1)	10463802.66	1112.4029
Diciembre 2018 (t-2)	0.00	0.0000
Diciembre 2017 (t-3)	0.00	0.0000

Nota: En el caso de IIC cuyo valor liquidativo no se determine diariamente, los datos se refieren al último disponible.

Valor liquidativo (EUR)	Fecha	Importe	Estimación que se realizó
Ultimo estimado		0.0000	
Ultimo definitivo	2020-06-30	1072.7324	0.0000

Comisiones aplicadas en el período, sobre patrimonio medio	% efectivamente cobrado						Base de cálculo	Sistema de imputación
	Período			Acumulada				
	s/patrimonio	s/resultados	Total	s/patrimonio	s/resultados	Total		
Comisión de gestión	0.12	0.00	0.12	0.37	0.00	0.37	mixta patrimonio	al fondo
Comisión de depositario			0.02			0.06		

El sistema de imputación de la comisión de gestión sobre resultados es al fondo

Nota: El período se refiere al trimestre o semestre, según sea el caso.

## 2.2 Comportamiento

### Clase A

#### Rentabilidad (% sin anualizar)

Acumulado año t actual		Anual			
Con último VL estimado	Con último VL definitivo	Año t-1	Año t-2	Año t-3	Año t-5
0.00	-4.66	6.91	0.57	-4.58	0.00

El último valor liquidativo definitivo es de fecha: 2020-06-30

La periodicidad de cálculo del valor liquidativo es **trimestral**

#### Medidas de riesgo (%)

Volatilidad (i) de:	Acumulado año t actual	Trimestral				Anual			
		Ultimo trim (0)	Trim-1	Trim-2	Trim-3	Año t-1	Año t-2	Año t-3	Año t-5
Valor liquidativo									
VaR histórico (ii)									

(i) Volatilidad histórica: Indica el riesgo de un valor en un período, a mayor volatilidad mayor riesgo. A modo comparativo se ofrece la volatilidad de la Letra del Tesoro a 1 año o (del índice de referencia si existe en folleto). Sólo se informa de la volatilidad para los períodos con política de inversión homogénea.

(ii) VaR histórico: Indica lo máximo que se puede perder, con un nivel de confianza del 99%, en el plazo de 1 mes, si se repitiese el comportamiento de la IIC de los últimos 5 años. El dato es a finales del período de referencia.

#### Gastos (% s/ patrimonio medio)

	Acumulada año t actual	Anual			
		Año t-1	Año t-2	Año t-3	Año t-5
Ratio total de gastos (iii)	2.35	4.35	7.36	4.10	0.00

(iii) Incluye todos los gastos directos soportados en el período de referencia: comisión de gestión, comisión de depositario, gastos por servicios exteriores y resto de gastos de gestión corriente, en términos de porcentaje sobre patrimonio medio del período.

(iv) En el caso de fondos/compartimentos que invierten más de un 10% de su patrimonio en otras IIC este ratio incluye, de forma adicional al anterior, los gastos soportados indirectamente, derivados de esas inversiones, y sus comisiones de suscripción y reembolso.

#### Evolución del valor liquidativo Últimos 5 años



#### Rentabilidad trimestral en los últimos 3 años



## 2.2 Comportamiento

### Clase B

#### Rentabilidad (% sin anualizar)

Acumulado año t actual		Anual			
Con último VL estimado	Con último VL definitivo	Año t-1	Año t-2	Año t-3	Año t-5
0.00	-5.21	5.45	-2.30	-6.41	0.00

El último valor liquidativo definitivo es de fecha: 2020-06-30

La periodicidad de cálculo del valor liquidativo es **trimestral**

#### Medidas de riesgo (%)

Volatilidad (i) de:	Acumulado año t actual	Trimestral				Anual			
		Ultimo trim (0)	Trim-1	Trim-2	Trim-3	Año t-1	Año t-2	Año t-3	Año t-5
Valor liquidativo									
VaR histórico (ii)									

(i) Volatilidad histórica: Indica el riesgo de un valor en un período, a mayor volatilidad mayor riesgo. A modo comparativo se ofrece la volatilidad de la Letra del Tesoro a 1 año o (del índice de referencia si existe en folleto). Sólo se informa de la volatilidad para los períodos con política de inversión homogénea.

(ii) VaR histórico: Indica lo máximo que se puede perder, con un nivel de confianza del 99%, en el plazo de 1 mes, si se repitiese el comportamiento de la IIC de los últimos 5 años. El dato es a finales del período de referencia.

#### Gastos (% s/ patrimonio medio)

	Acumulada año t actual	Anual			
		Año t-1	Año t-2	Año t-3	Año t-5
Ratio total de gastos (iii)	3.01	4.65	8.74	4.67	0.00

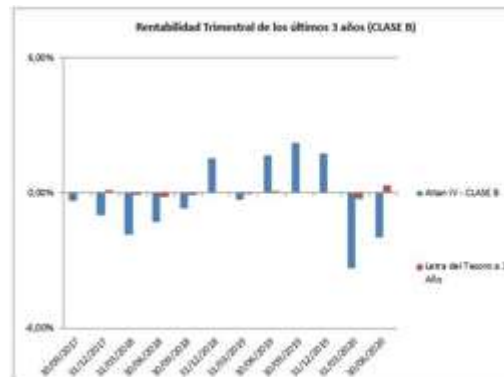
(iii) Incluye todos los gastos directos soportados en el período de referencia: comisión de gestión, comisión de depositario, gastos por servicios exteriores y resto de gastos de gestión corriente, en términos de porcentaje sobre patrimonio medio del período.

(iv) En el caso de fondos/compartimentos que invierten más de un 10% de su patrimonio en otras IIC este ratio incluye, de forma adicional al anterior, los gastos soportados indirectamente, derivados de esas inversiones, y sus comisiones de suscripción y reembolso.

#### Evolución del valor liquidativo Últimos 5 años



#### Rentabilidad trimestral en los últimos 3 años



## 2.2 Comportamiento

### Clase C

#### Rentabilidad (% sin anualizar)

Acumulado año t actual		Anual			
Con último VL estimado	Con último VL definitivo	Año t-1	Año t-2	Año t-3	Año t-5
0.00	-3.57	11.24	0.00	0.00	0.00

El último valor liquidativo definitivo es de fecha: 2020-06-30

La periodicidad de cálculo del valor liquidativo es **trimestral**

#### Medidas de riesgo (%)

Volatilidad (i) de:	Acumulado año t actual	Trimestral				Anual			
		Ultimo trim (0)	Trim-1	Trim-2	Trim-3	Año t-1	Año t-2	Año t-3	Año t-5
Valor liquidativo									
VaR histórico (ii)									

(i) Volatilidad histórica: Indica el riesgo de un valor en un período, a mayor volatilidad mayor riesgo. A modo comparativo se ofrece la volatilidad de la Letra del Tesoro a 1 año o (del índice de referencia si existe en folleto). Sólo se informa de la volatilidad para los períodos con política de inversión homogénea.

(ii) VaR histórico: Indica lo máximo que se puede perder, con un nivel de confianza del 99%, en el plazo de 1 mes, si se repitiese el comportamiento de la IIC de los últimos 5 años. El dato es a finales del período de referencia.

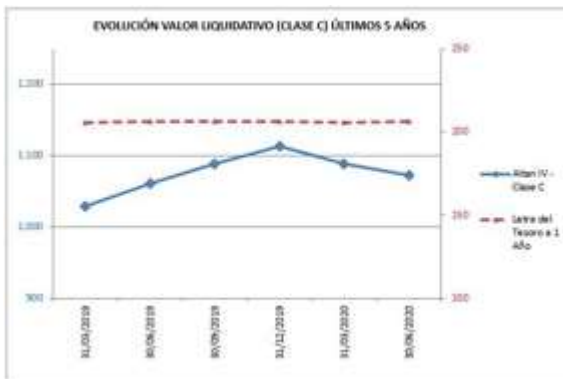
#### Gastos (% s/ patrimonio medio)

	Acumulada año t actual	Anual			
		Año t-1	Año t-2	Año t-3	Año t-5
Ratio total de gastos (iii)	1.26	2.26	0.00	0.00	0.00

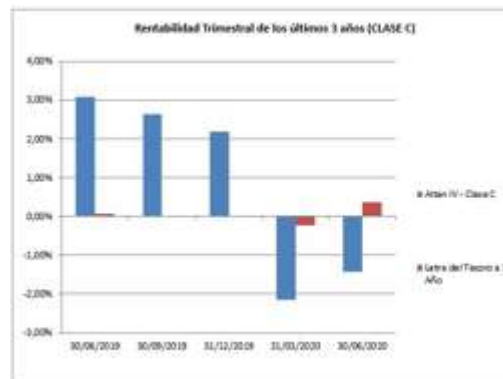
(iii) Incluye todos los gastos directos soportados en el período de referencia: comisión de gestión, comisión de depositario, gastos por servicios exteriores y resto de gastos de gestión corriente, en términos de porcentaje sobre patrimonio medio del período.

(iv) En el caso de fondos/compartimentos que invierten más de un 10% de su patrimonio en otras IIC este ratio incluye, de forma adicional al anterior, los gastos soportados indirectamente, derivados de esas inversiones, y sus comisiones de suscripción y reembolso.

#### Evolución del valor liquidativo Últimos 5 años



#### Rentabilidad trimestral en los últimos 3 años



## 2.3 Distribución del patrimonio al cierre del período

(Importes de EUR)

Distribución del patrimonio	Fin período actual		Fin período anterior	
	Importe	% sobre patrimonio	Importe	% sobre patrimonio
(+) INVERSIONES FINANCIERAS	117069107.18	87.11	111288636.68	89.14
* Cartera interior	12689980.06	9.44	12708853.33	10.18
* Cartera exterior	104379127.12	77.67	98579783.35	78.96
* Intereses de la cartera de inversión	0.00	0.00	0.00	0.00
* Inversiones dudosas, morosas o en litigio	0.00	0.00	0.00	0.00
(+) LIQUIDEZ (TESORERIA)	5255568.43	3.91	12498656.86	10.01
(+/-) RESTO	12069459.76	8.98	1056081.36	0.85
<b>TOTAL PATRIMONIO</b>	<b>134394135.37</b>	<b>100.00</b>	<b>124843374.90</b>	<b>100.00</b>

Notas: El período se refiere al trimestre o semestre, según sea el caso.  
Las inversiones financieras se informan a valor estimado de realización.

## 2.4 Estado de variación patrimonial

	% sobre patrimonio medio			% variación respecto fin período anterior
	Período actual	Período anterior	Acumulada anual	
PATRIMONIO FIN PERIDO ANTERIOR	124843374.90	128852422.79	128852422.79	
(+/-) Suscripciones / reembolsos (neto)	12138550.00	0.00	12138550.00	0.00
(-) Beneficios brutos distribuidos	0.00	0.00	0.00	0.00
(+/-) Rendimientos netos	-2587789.53	-4009047.89	-6596837.42	-35.45
(+) Rendimientos de gestión	-1413450.90	-2945065.90	-4358516.80	-52.01
(-) Gastos repercutidos	-1208548.25	-1242344.13	-2450892.38	-2.72
(-) Comisión de gestión	-1050714.34	-1047818.13	-2098532.47	0.28
(-) Gastos de financiación	-39201.62	-18424.72	-57626.34	112.77
(-) Otros gastos repercutidos	-118632.29	-176101.28	-294733.57	-32.63
(+) ingresos	34209.62	178362.14	212571.76	-80.82
<b>PATRIMONIO FIN PERIODO ACTUAL</b>	<b>134394135.37</b>	<b>124843374.90</b>	<b>134394135.37</b>	<b>7.65</b>

Nota: El período se refiere al trimestre o semestre, según sea el caso.



### 3. Inversiones financieras

Altan IV Global, IICICIL (en adelante, el "Fondo" o "Altan IV") fue aprobado por la Dirección General de Entidades de la CNMV el 6 de febrero de 2017 e inscrito en el Registro Oficial de la CNMV el 17 de febrero de 2017.

Durante el segundo trimestre de 2020 el Fondo no ha realizado ningún nuevo compromiso de inversión.

Por tanto, la cartera de inversiones del Fondo al 30 de junio de 2020 está representada por compromisos de inversión en 5 fondos globales, 1 fondo enfocado en Estados Unidos, 6 fondos paneuropeos, 2 enfocados en los Países Nórdicos, 4 fondos pan-asiáticos, y 11 coinversiones: en Francia, Latinoamérica, 2 en Estados Unidos, Italia, una paneuropea, una canadiense, una asiática y las tres últimas en España respectivamente. El importe total acumulado de dichos compromisos de inversión asciende a aproximadamente €308,17 millones (85,10% del Patrimonio Total Comprometido).

Por su parte, desde el inicio de su actividad hasta junio de 2020, Altan IV ha desembolsado en inversiones y gastos en fondos subyacentes un total de 130,97€ millones (42,5% del Compromiso de Inversión). De dicho importe 11,91€ millones corresponden a desembolsos realizados en el segundo trimestre del año.

En cuanto a las distribuciones, desde el inicio de su actividad hasta junio de 2020, el Fondo ha recibido por parte de los fondos subyacentes en cartera un total de 25,01€ millones en distribuciones. De dicho importe, 4,71€ millones corresponden a distribuciones realizadas durante el segundo trimestre del año.

Cumpliendo con la Circular 3/2008, las inversiones están valoradas al Valor de Mercado o Valor Razonable. Dicho valor resulta de corregir el Coste de Adquisición con las variaciones en el Valor Razonable existentes en cada fecha de valoración, ya sean positivas o negativas (Plusvalías/Minusvalías).

La cartera de inversiones de Altan IV a 30 de junio de 2020 (valor de mercado) asciende a €117.069.107,18.

El resultado negativo generado en el segundo trimestre de 2020 por las Clases A, B y C conjuntamente es de €2.587.789,53. El periodo de colocación del Fondo terminó durante el primer trimestre de 2019, por lo que el Patrimonio Total Comprometido del Fondo es de €362,1 millones. Desde la constitución del Fondo el mes de febrero de 2017, en la que los promotores suscribieron y desembolsaron al 100% participaciones por un importe de €300.000 hasta el segundo trimestre de 2020, el importe desembolsado por los partícipes de Altan IV es del 35% para los partícipes de las clases A y C, y del 40% para los partícipes de la clase B, de sus respectivos Compromisos de Inversión. El Capital Desembolsado (Capital Suscrito más Descuento de Suscripción) asciende a 139.075.900€ (conjuntamente para las clases A, B y C) lo que representa el 38,41% del Patrimonio Total Comprometido (362,1€ millones).

Los inversores cuentan con mayor detalle sobre la cartera de inversiones del Altan IV en el Informe Trimestral de Valoración y en el Informe Trimestral de Actividad disponibles en la página web.

**4. Hechos relevantes**

	SI	NO
a. Suspensión temporal de suscripciones/reembolsos		<b>X</b>
b. Reanudación de suscripciones/reembolsos		<b>X</b>
c. Reembolso de patrimonio significativo		<b>X</b>
d. Endeudamiento superior al 5% del patrimonio		<b>X</b>
e. Sustitución de la sociedad gestora		<b>X</b>
f. Sustitución de la entidad depositaria		<b>X</b>
g. Cambio de control de la sociedad gestora		<b>X</b>
h. Cambio en elementos esenciales del folleto informativo		<b>X</b>
i. Autorización del proceso de fusión		<b>X</b>
j. Otros hechos relevantes		<b>X</b>

## 5. Anexo explicativo de hechos relevantes

**6. Operaciones vinculadas y otras informaciones**

	SI	NO
a. Partícipes significativos en el patrimonio del fondo (porcentaje superior al 20 %)		<b>X</b>
b. Modificaciones de escasa relevancia en el Reglamento		<b>X</b>
c. Gestora y el depositario son del mismo grupo (según artículo 4 de la LMV)		<b>X</b>
d. S han realizado operaciones de adquisición y venta de valores en los que el depositario ha actuado como vendedor o comprador, respectivamente		<b>X</b>
e. Se han adquirido valores o instrumentos financieros emitidos o avalados por alguna entidad del grupo de la gestora o depositario, o alguno de éstos ha actuado de colocador, asegurador, director o asesor o se han prestado valores a entidades vinculadas		<b>X</b>
f. Se han adquirido valores o instrumentos financieros cuya contrapartida ha sido una entidad del grupo de la gestora o depositario u otra IIC gestionada por la misma gestora u otra gestora del grupo		<b>X</b>
g. Se han percibido ingresos por entidades del grupo de la gestora que tienen como origen comisiones o gastos satisfechos por la IIC.		<b>X</b>
h. Diferencias superiores al 10% entre valor liquidativo estimado y el definitivo a la misma fecha		<b>X</b>
i. Se ha ejercido el derecho de disposición sobre garantías otorgadas (sólo aplicable a FIL)		
j. Otras informaciones u operaciones vinculadas		<b>X</b>

## 7. Anexo explicativo de operaciones vinculadas y otras informaciones

N/A

## 8. Información y advertencias a instancia de la CNMV

N/A

## 9. Anexo explicativo del informe periódico

Altan IV Global, IICIL (en adelante el "Fondo" o "Altan IV"), formados por tres clases de participaciones (A, B y C), se constituyó como una IIC de IIC de Inversión Libre para invertir en fondos y vehículos especializados en inversiones en el sector inmobiliario con el objetivo de lograr rentabilidades significativas a medio y largo plazo, mediante la inversión del Patrimonio Total Comprometido del Fondo en Fondos Subyacentes dedicados fundamentalmente a la inversión con carácter temporal en activos financieros consistentes en equity y deuda de empresas inmobiliarias u otros derechos sobre activos y sobre empresas inmobiliarias.

\* Información sobre la rentabilidad, costes y medidas de riesgo:

La rentabilidad del Fondo viene determinada por la rentabilidad obtenida por los Fondos Subyacentes. Con carácter general, el Fondo persigue obtener rentabilidades significativas a medio y largo plazo, si bien no existe un objetivo de rentabilidad garantizado y, por tanto, el Fondo no ha establecido un índice de referencia.

Durante el segundo trimestre de 2020 se ha generado un resultado negativo total entre las tres clases de €2.587.789,53. Además, se ha producido una llamada de capital a los partícipes de la clase B por un importe de €12,14 millones. Así, el Patrimonio Neto de Altan IV asciende a €134.394.135,37 lo que supone una subida de 7,65% respecto al trimestre anterior. El Valor Liquidativo de cada clase y su variación respecto a periodos anteriores, se puede ver en la sección 2.1.

La rentabilidad de la Letra del Tesoro a 1 año durante el segundo trimestre de 2020 es de 0,36%. Por su parte, el Ratio Total de Gastos es de 0,89%. Dicha ratio recoge comisiones de gestión, administración, estructuración y depositaria, gastos de auditoría, tasas de CNMV, servicios profesionales y de asesoría legal, gastos financieros y servicios bancarios y, en su caso, Impuesto de Sociedades, que ascienden a un total de €1.198.119,69, calculados sobre el Patrimonio Neto del fondo a 30 de junio de 2020.

Tal y como se detalla en el Folleto del Fondo, la Sociedad Gestora tiene derecho a percibir una comisión de éxito correspondiente al 5% de los rendimientos netos acumulados por el Fondo una vez se hayan devuelto a los partícipes del Fondo una cantidad igual a sus desembolsos más un retorno preferente correspondiente a una TIR del 7% compuesta anualmente para las clases A y B. En el caso de la clase C, la Sociedad Gestora tiene derecho a percibir una comisión de éxito correspondiente al 10% del rendimiento neto acumulado exclusivamente en el mercado Secundario y Co-inversiones una vez se hayan devuelto a los partícipes del Fondo un retorno preferente correspondiente a una TIR del 7% compuesta anualmente. A 30 de junio de 2020 no procede realizar provisión por Comisión de Éxito.

El Fondo, a 30 junio de 2020, está formado por un total de 1.351 partícipes.

Volatilidad: debido a que el Fondo calcula su valor liquidativo con una periodicidad trimestral, no se dispone del mínimo de valores Liquidativos exigidos por la normativa de CNMV para que la información sobre la volatilidad se considere significativa (13 valores liquidativos), por lo que, atendiendo a la misma, no se debe completar dicha información.

\* Visión de la Sociedad Gestora sobre la situación de los mercados y su influencia en las decisiones de inversión adoptadas:

\* Debido al impacto de la pandemia, el volumen de inversión global en el segundo trimestre se situó en 107.000 millones de dólares, un 55% menos que en el mismo trimestre del año anterior, y situando el volumen de inversión global de la primera mitad del año un 29% por debajo del mismo periodo de 2019. El impacto ha sido dispar en las distintas regiones. La inversión en la primera mitad del año en la región de las Américas descendió un 37%, en Asia Pacífico un 32% y en Europa únicamente un 13% debido a las operaciones cerradas pre-COVID, que suavizaron el impacto. Se espera una recuperación temprana de la región de Asia Pacífico, ya que se espera que sea la primera que levante las restricciones y resuma la actividad económica.

\* La pandemia ha afectado también al levantamiento de capital por parte de fondos PERE, que cayó en la primera mitad del año un 26% respecto a la primera mitad del 2019. Los inversores siguen consolidando las relaciones con sus gestores, prueba de que un gran número de ellos esperan cerrar únicamente un compromiso adicional en los próximos 12 meses.

\* Los volúmenes de arrendamiento globales en el sector de oficinas se vieron afectados en gran medida en todas las regiones en el segundo trimestre. Concretamente, se situaron un 59% por debajo del segundo trimestre de 2019 debido al impacto de la implementación de distintas formas de trabajo a distancia y la incapacidad de llevar a cabo tours para ver activos. La actividad en la región de las Américas descendió un 65%, en Asia Pacífico un 61% y en Europa un 49%. Esta situación se tradujo en un aumento del nivel de desocupación a nivel global, que aumentó 50pb hasta el 11,2%. De cara a la segunda mitad del año, la demanda por espacio de oficinas dependerá de la capacidad de contención de la pandemia y del efecto de la vuelta al trabajo presencial por parte de las empresas. Se espera cierto aumento en los volúmenes de arrendamientos para la segunda mitad del año.

\* Compromisos de Inversión:

De acuerdo con la situación de mercado descrita, durante el segundo trimestre de 2020 no se ha formalizado ningún nuevo compromiso de inversión.

\* Resumen de las perspectivas del mercado y de la actuación previsible del Fondo en cuanto a su Política de Inversión:

La economía global se contrajo en el primer trimestre del año por primera vez en 11 años. Se espera una crisis económica severa, pero de corta duración, seguida de una recuperación lenta. Se espera que el PIB mundial se contraiga en torno a un 5%, muy por debajo que en el peor momento de la Gran Crisis Financiera.

En cuanto al Fondo, a 30 de junio de 2020 Altan IV contaba con un total de €308,17 millones en compromisos de inversión (85,10% del Patrimonio Total Comprometido) en una cartera formada 29 compromisos.

\* Información sobre activos en circunstancias excepcionales: El Fondo no cuenta con activos que se encuentren en circunstancias excepcionales.

\* Información sobre la política de los derechos de voto y ejercicio de los mismos:

I. Resumen de la política sobre el ejercicio de los derechos de voto: La política de la Sociedad Gestora del Fondo consiste en adquirir derechos económicos en los fondos subyacentes, en ocasiones con derecho de asistencia al "Advisory Committee". Solo en casos excepcionales, el Fondo cuenta con derecho de voto en los vehículos subyacentes, que a continuación se detalla.

El Fondo, como consecuencia de su participación en una SOCIMI española (Elix Vintage Residencial Socimi, S.A.) tiene derecho de asistencia y voto en la junta general de socios de la mencionada sociedad.

El Fondo también tiene una participación en la sociedad Healthcare Activos Yield SOCIMI, S.A., que le da derecho a asistencia y voto en la junta general de socios de la misma.

II. Información sobre el sentido del voto/ no ejercicio del mismo:

En relación a la inversión de Altan IV en la SOCIMI Elix, durante el tercer trimestre se ha convocado una junta, donde se aprobaron las cuentas consolidadas del anterior ejercicio, y un consejo donde se aprobaron diversos puntos, entre ellos el cambio de domicilio social.

Respecto a la SOCIMI Healthcare, durante el tercer trimestre ocurrió una junta de accionistas donde se aprobó un reparto de dividendo y un consejo donde se trataron diversos puntos del día.

III. Información sobre el sentido del voto: No aplica en este trimestre

Valor liquidativo y comisión de gasto

1. Es importante resaltar que según la Circular 3/2008 de CNMV, que entró en vigor el 31 de diciembre de 2008, la Sociedad Gestora dispone de 3 meses a contar desde la fecha de referencia (30/09/2020) para la publicación del Valor Liquidativo y, en este sentido, en diciembre de 2020 se publica la valoración oficial correspondiente a 30 de septiembre de 2020. El presente Informe, en cumplimiento con la Circular 4/2008 de CNMV debe publicarse durante el mes de octubre y por este motivo, la valoración de este Informe hace referencia al último VL del fondo definitivo publicado, es decir, el correspondiente a 30 de junio de 2020.

2. A efectos de la información reflejada en la sección 2.1.b) Datos Generales, sobre las comisiones aplicadas en el periodo, recordamos que la base de cálculo de la comisión de gestión del Fondo es, tal y como se establece en el Folleto, para las clases A y B el Patrimonio Total Comprometido y para la clase C, el patrimonio comprometido en los fondos y vehículos subyacentes.