

Altamar Private Debt I, IICICIL

Nº Registro CNMV: 47

**Informe:** Semestral **del** Primer Trimestre 2018

**Gestora:** Altamar Private Equity SGIIC SAU

**Depositario:** BNP Paribas Securities Sucursal en España

**Auditor:** PriceWaterhouseCoopers

**Grupo Gestora:** Altamar Private Equity

**Grupo Depositario:** BNP Paribas

**Rating Depositario:** A+

El presente informe junto con los últimos informes periódicos, el folleto simplificado y el completo, que contiene el reglamento de gestión y un mayor detalle de la información, pueden solicitarse gratuitamente en Paseo de la Castellana 91 8 Planta 28046 Madrid, o mediante correo electrónico en [operaciones@altamarcapital.com](mailto:operaciones@altamarcapital.com), pudiendo ser consultados en los Registros de la CNMV, y por medios telemáticos en [www.altamarcapital.com](http://www.altamarcapital.com).

La Entidad Gestora atenderá las consultas de los clientes, relacionadas con las IIC gestionadas en:

**Dirección:**

**Correo electrónico:**

Asimismo cuenta con un departamento o servicio de atención al cliente encargado de resolver las quejas y reclamaciones. La CNMV también pone a su disposición la Oficina de Atención al Inversor (902 149 200, e-mail: [inversores@cnmv.es](mailto:inversores@cnmv.es)).

## INFORMACIÓN FONDO

**Fecha de registro:** 26-05-2017

### 1. Política de inversión y divisa de denominación

#### **Categoría**

Tipo de Fondo: Fondo de IIC de Inversión Libre

Vocación inversora: Inversión fundamentalmente en fondos y vehículos especializados en inversión en Deuda.

Perfil Riesgo: Medio

#### **Descripción general**

Política de inversión: El objetivo del Fondo es lograr rendimientos atractivos ajustados al riesgo invirtiendo prácticamente el 100% del Patrimonio en IIC de

#### **Operativa en instrumentos derivados**

El fondo no opera en instrumentos derivados. Solo se podrán suscribir contratos de cobertura de divisa. Una información más detallada sobre Una información más detallada sobre la política de inversión del fondo se puede encontrar en su folleto informativo.

#### **Divisa de denominación**

EUR

## 2.1. Datos Generales Clase A2

	Período actual
Nº de participaciones	3550.00
Nº de partícipes	3
Beneficios brutos distribuidos por participación (EUR)	0.00
Inversión mínima (EUR) 2500000	0.00

Fecha	Patrimonio	Valor liquidativo definitivo
Fín de período	3536819.67	996.2872
Diciembre 2017 (t-1)	0.00	0.0000
Diciembre 2016 (t-2)	0.00	0.0000
Diciembre 2015 (t-3)	0.00	0.0000

Nota: En el caso de IIC cuyo valor liquidativo no se determine diariamente, los datos se refieren al último disponible.

Valor liquidativo (EUR)	Fecha	Importe	Estimación que se realizó
Ultimo estimado		0.0000	
Ultimo definitivo	2017-12-31	996.2872	0.0000

Comisiones aplicadas en el período, sobre patrimonio medio	% efectivamente cobrado						Base de cálculo	Sistema de imputación
	Período			Acumulada				
	s/patrimonio	s/resultados	Total	s/patrimonio	s/resultados	Total		
Comisión de gestión	0.19	0.00	0.19	0.19	0.00	0.19	patrimonio	individual
Comisión de depositario			0.02			0.02	patrimonio	

Nota: El período se refiere al trimestre o semestre, según sea el caso.

## 2.1. Datos Generales Clase A1

	Período actual
Nº de participaciones	137511.54
Nº de partícipes	1124
Beneficios brutos distribuidos por participación (EUR)	0.00
Inversión mínima (EUR) 150000	0.00

Fecha	Patrimonio	Valor liquidativo definitivo
Fín de período	143412556.62	995.1670
Diciembre 2017 (t-1)	0.00	0.0000
Diciembre 2016 (t-2)	0.00	0.0000
Diciembre 2015 (t-3)	0.00	0.0000

Nota: En el caso de IIC cuyo valor liquidativo no se determine diariamente, los datos se refieren al último disponible.

Valor liquidativo (EUR)	Fecha	Importe	Estimación que se realizó
Ultimo estimado		0.0000	
Ultimo definitivo	2017-12-31	995.1670	0.0000

Comisiones aplicadas en el período, sobre patrimonio medio	% efectivamente cobrado						Base de cálculo	Sistema de imputación
	Período			Acumulada				
	s/patrimonio	s/resultados	Total	s/patrimonio	s/resultados	Total		
Comisión de gestión	0.25	0.00	0.25	0.25	0.00	0.25	patrimonio	individual
Comisión de depositario			0.02			0.02	patrimonio	

Nota: El período se refiere al trimestre o semestre, según sea el caso.

## 2.2 Comportamiento

### A) Individual

#### Rentabilidad (% sin anualizar)

Acumulado año t actual		Anual			
Con último VL estimado	Con último VL definitivo	Año t-1	Año t-2	Año t-3	Año t-5
0.00	0.38	-0.09	0.00	0.00	0.00

El último valor liquidativo definitivo es de fecha: 2017-12-31

La periodicidad de cálculo del valor liquidativo es **trimestral**

#### Medidas de riesgo (%)

Volatilidad (i) de:	Acumulado año t actual	Trimestral				Anual			
		Ultimo trim (0)	Trim-1	Trim-2	Trim-3	Año t-1	Año t-2	Año t-3	Año t-5
Valor liquidativo									
VaR histórico (ii)									

(i) Volatilidad histórica: Indica el riesgo de un valor en un período, a mayor volatilidad mayor riesgo. A modo comparativo se ofrece la volatilidad de la Letra del Tesoro a 1 año o (del índice de referencia si existe en folleto). Sólo se informa de la volatilidad para los períodos con política de inversión homogénea.

(ii) VaR histórico: Indica lo máximo que se puede perder, con un nivel de confianza del 99%, en el plazo de 1 mes, si se repitiese el comportamiento de la IIC de los últimos 5 años. El dato es a finales del período de referencia.

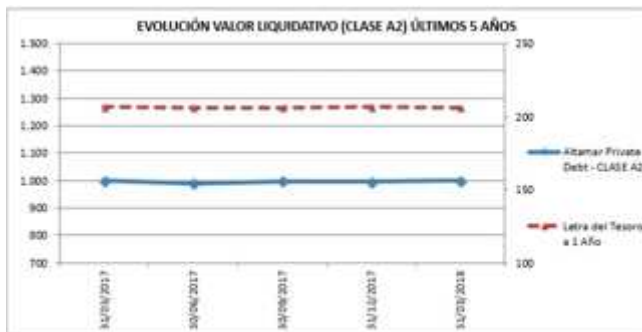
#### Gastos (% s/ patrimonio medio)

	Acumulada año t actual	Anual			
		Año t-1	Año t-2	Año t-3	Año t-5
Ratio total de gastos (iii)	0.38	0.00	0.00	0.00	0.00

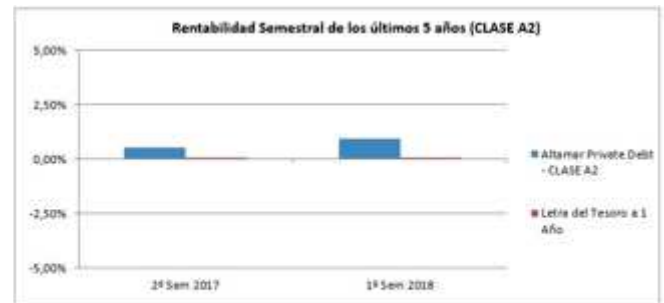
(iii) Incluye todos los gastos directos soportados en el período de referencia: comisión de gestión, comisión de depositario, gastos por servicios exteriores y resto de gastos de gestión corriente, en términos de porcentaje sobre patrimonio medio del período.

(iv) En el caso de fondos/compartimentos que invierten más de un 10% de su patrimonio en otras IIC este ratio incluye, de forma adicional al anterior, los gastos soportados indirectamente, derivados de esas inversiones, y sus comisiones de suscripción y reembolso.

#### Evolución del valor liquidativo Últimos 5 años



#### Rentabilidad trimestral en los últimos 3 años



## 2.2 Comportamiento

### Clase A1

#### Rentabilidad (% sin anualizar)

Acumulado año t actual		Anual			
Con último VL estimado	Con último VL definitivo	Año t-1	Año t-2	Año t-3	Año t-5
0.00	0.16	-0.15	0.00	0.00	0.00

El último valor liquidativo definitivo es de fecha: 2017-12-31

La periodicidad de cálculo del valor liquidativo es **trimestral**

#### Medidas de riesgo (%)

Volatilidad (i) de:	Acumulado año t actual	Trimestral				Anual			
		Ultimo trim (0)	Trim-1	Trim-2	Trim-3	Año t-1	Año t-2	Año t-3	Año t-5
Valor liquidativo									
VaR histórico (ii)									

(i) Volatilidad histórica: Indica el riesgo de un valor en un período, a mayor volatilidad mayor riesgo. A modo comparativo se ofrece la volatilidad de la Letra del Tesoro a 1 año o (del índice de referencia si existe en folleto). Sólo se informa de la volatilidad para los períodos con política de inversión homogénea.

(ii) VaR histórico: Indica lo máximo que se puede perder, con un nivel de confianza del 99%, en el plazo de 1 mes, si se repitiese el comportamiento de la IIC de los últimos 5 años. El dato es a finales del período de referencia.

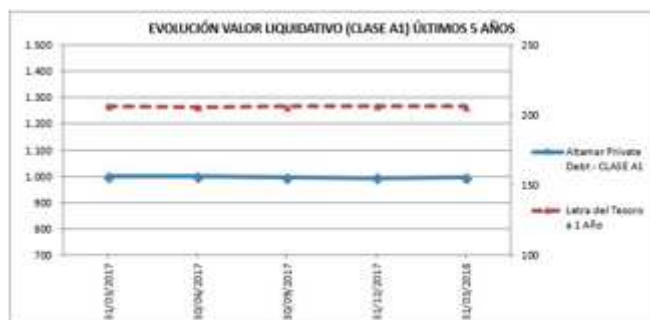
#### Gastos (% s/ patrimonio medio)

	Acumulada año t actual	Anual			
		Año t-1	Año t-2	Año t-3	Año t-5
Ratio total de gastos (iii)	0.31	0.00	0.00	0.00	0.00

(iii) Incluye todos los gastos directos soportados en el período de referencia: comisión de gestión, comisión de depositario, gastos por servicios exteriores y resto de gastos de gestión corriente, en términos de porcentaje sobre patrimonio medio del período.

(iv) En el caso de fondos/compartimentos que invierten más de un 10% de su patrimonio en otras IIC este ratio incluye, de forma adicional al anterior, los gastos soportados indirectamente, derivados de esas inversiones, y sus comisiones de suscripción y reembolso.

#### Evolución del valor liquidativo Últimos 5 años



#### Rentabilidad trimestral en los últimos 3 años



## 2.3 Distribución del patrimonio al cierre del período

(Importes de EUR)

Distribución del patrimonio	Fin período actual		Fin período anterior	
	Importe	% sobre patrimonio	Importe	% sobre patrimonio
(+) INVERSIONES FINANCIERAS	129546740.81	88.16	83757370.15	60.00
* Cartera interior	0.00	0.00	0.00	0.00
* Cartera exterior	129546740.81	88.16	83757370.15	60.00
* Intereses de la cartera de inversión	0.00	0.00	0.00	0.00
* Inversiones dudosas, morosas o en litigio	0.00	0.00	0.00	0.00
(+) LIQUIDEZ (TESORERIA)	17499838.31	11.91	57482774.00	41.00
(+/-) RESTO	-97202.83	-0.07	-641043.26	-1.00
<b>TOTAL PATRIMONIO</b>	<b>146949376.29</b>	<b>100.00</b>	<b>140599100.89</b>	<b>100.00</b>

Notas: El período se refiere al trimestre o semestre, según sea el caso.  
Las inversiones financieras se informan a valor estimado de realización.

## 2.4 Estado de variación patrimonial

	% sobre patrimonio medio			% variación respecto fin período anterior
	Período actual	Período anterior	Acumulada anual	
PATRIMONIO FIN PERIDO ANTERIOR	140599100.89	297259.63	0.00	
(+/-) Suscripciones / reembolsos (neto)	6600240.37	140761535.83	147661776.20	4.90
(-) Beneficios brutos distribuidos	0.00	0.00	0.00	0.00
(+/-) Rendimientos netos	-249964.97	-459694.57	-712399.91	54.97
(+) Rendimientos de gestión	282346.47	182620.39	464966.86	154.61
(-) Gastos repercutidos	-532311.44	-642314.96	-1177366.77	83.30
(-) Comisión de gestión	-381337.70	-275973.38	-657311.08	138.18
(-) Gastos de financiación	0.00	0.00	0.00	0.00
(-) Otros gastos repercutidos	-150973.74	-366341.58	-520055.69	41.96
(+) ingresos	0.00	0.00	0.00	0.00
<b>PATRIMONIO FIN PERIODO ACTUAL</b>	<b>146949376.29</b>	<b>140599100.89</b>	<b>146949376.29</b>	<b>4.52</b>

Nota: El período se refiere al trimestre o semestre, según sea el caso.

### 3. Inversiones financieras

201803 Altamar Private Debt Inversiones Financieras Texto 3 1Q.txt

**4. Hechos relevantes**

	SI	NO
a. Suspensión temporal de suscripciones/reembolsos		<b>X</b>
b. Reanudación de suscripciones/reembolsos		<b>X</b>
c. Reembolso de patrimonio significativo		<b>X</b>
d. Endeudamiento superior al 5% del patrimonio		<b>X</b>
e. Sustitución de la sociedad gestora		<b>X</b>
f. Sustitución de la entidad depositaria		<b>X</b>
g. Cambio de control de la sociedad gestora		<b>X</b>
h. Cambio en elementos esenciales del folleto informativo		<b>X</b>
i. Autorización del proceso de fusión		<b>X</b>
j. Otros hechos relevantes	<b>X</b>	



## 5. Anexo explicativo de hechos relevantes

201803 Altamar Private Debt Texto Anexo Explicativo 5 1Q.txt

**6. Operaciones vinculadas y otras informaciones**

	SI	NO
a. Partícipes significativos en el patrimonio del fondo (porcentaje superior al 20 %)		<b>X</b>
b. Modificaciones de escasa relevancia en el Reglamento		<b>X</b>
c. Gestora y el depositario son del mismo grupo (según artículo 4 de la LMV)		<b>X</b>
d. S han realizado operaciones de adquisición y venta de valores en los que el depositario ha actuado como vendedor o comprador, respectivamente		<b>X</b>
e. Se han adquirido valores o instrumentos financieros emitidos o avalados por alguna entidad del grupo de la gestora o depositario, o alguno de éstos ha actuado de colocador, asegurador, director o asesor o se han prestado valores a entidades vinculadas		<b>X</b>
f. Se han adquirido valores o instrumentos financieros cuya contrapartida ha sido una entidad del grupo de la gestora o depositario u otra IIC gestionada por la misma gestora u otra gestora del grupo		<b>X</b>
g. Se han percibido ingresos por entidades del grupo de la gestora que tienen como origen comisiones o gastos satisfechos por la IIC.		<b>X</b>
h. Diferencias superiores al 10% entre valor liquidativo estimado y el definitivo a la misma fecha		<b>X</b>
i. Se ha ejercido el derecho de disposición sobre garantías otorgadas (sólo aplicable a FIL)		
j. Otras informaciones u operaciones vinculadas		<b>X</b>

## 7. Anexo explicativo de operaciones vinculadas y otras informaciones

N/A

## 8. Información y advertencias a instancia de la CNMV

N/A

## 9. Anexo explicativo del informe periódico

201803 Altamar Private Debt Anexo 9 Explicativo del informe del periodo 1Q.txt